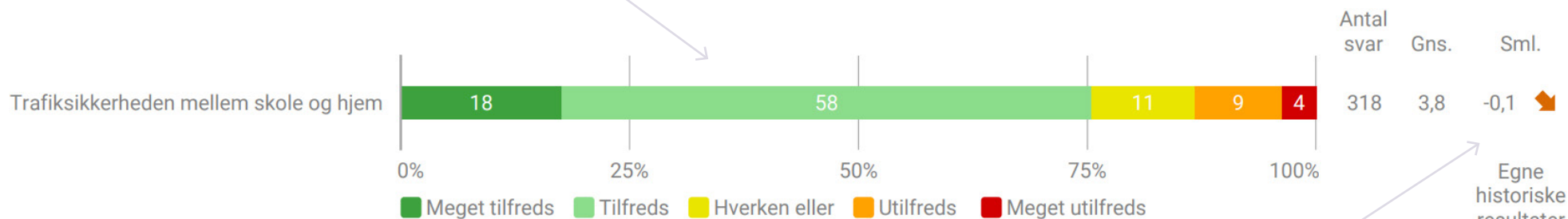




I figuren vises svarfordelingen på de enkelte svarkategorier, som går fra 'Meget tilfreds' til 'Meget utilfreds'. Besvarelser i kategorien 'Ved ikke' indgår ikke i resultatberegningen.

I det viste eksempel har 18% svaret 'Meget tilfreds', 58% har svaret 'Tilfreds', 11% 'Hverken eller', 9% 'Utilfreds' og 4% 'Meget utilfreds'. Hvis procenttallet er under 1%, vil det ikke blive vist. Grundet afrundinger kan summen af de samlede procenter afvige fra 100%.

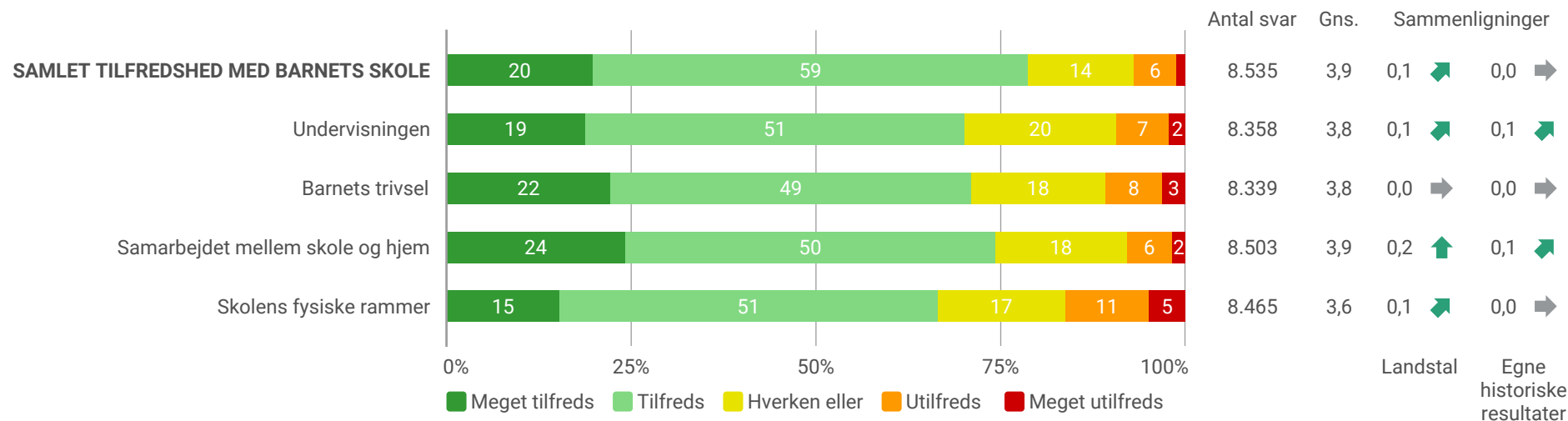
318 personer har besvaret spørgsmålet. Gennemsnitscoren for spørgsmålet er 3,8. Den højest mulige score er 5 og den lavest mulige er 1.



Hvis relevant, sammenlignes resultatet for det enkelte spørgsmål med relevante benchmark yderst til højre.

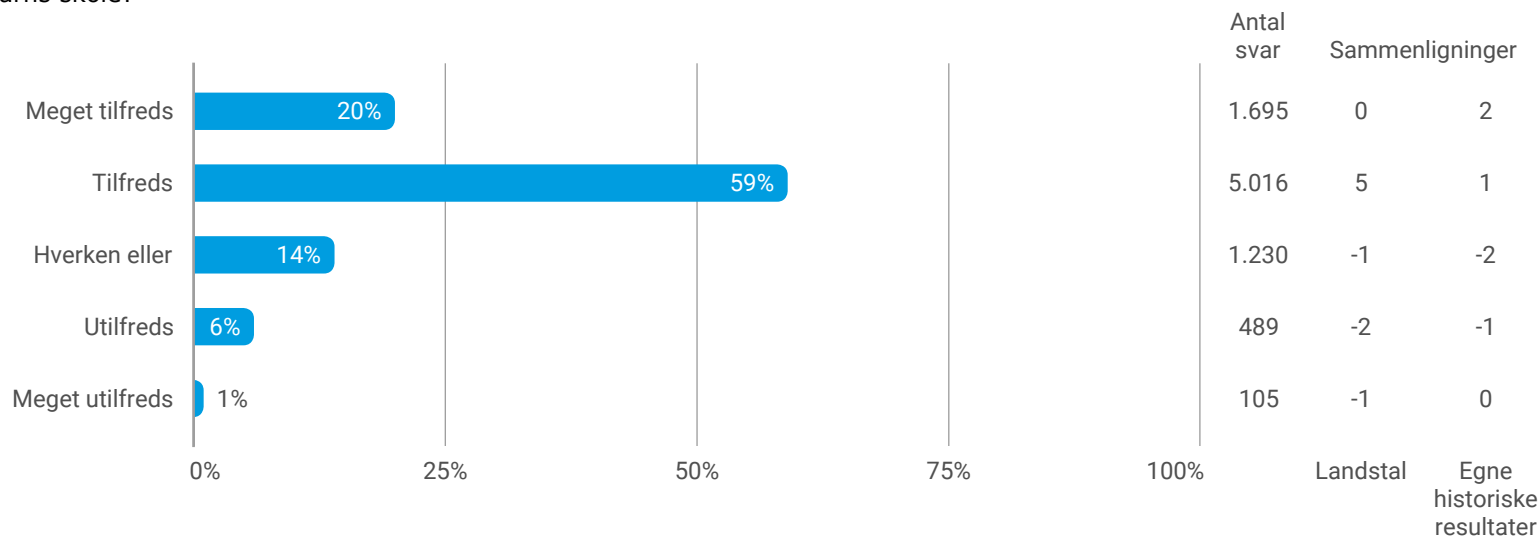
I dette tilfælde sammenlignes der med en gennemsnitsscore på 3,9 fra en tidligere undersøgelse. Den gennemsnitlige tilfredshed i eksemplet er 3,8, derfor illustreres en negativ afvigelse på 0,1. Positiv afvigelse illustreres med grøn pil op ad, mens negativ afvigelse vises med en rød pil ned ad. Ingen afvigelse vises med 0 og en vandret grå pil.

Nedenfor fremgår resultaterne på undersøgelsens hovedområder. Hvert hovedområde er sammensat af flere enkeltpørsmål, som vises enkeltvis senere i rapporten. Til højre for figuren sammenlignes resultatet med landstal og med egne historiske resultater, hvis dette er muligt. Gennemsnittet måles på en skala fra 1 til 5, hvor 5 er maksimum og 1 er minimum.

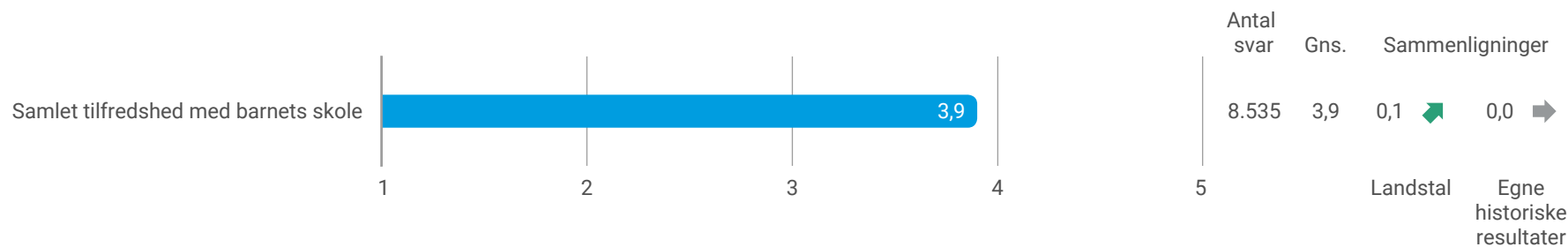


OBS: "Samlet tilfredshed med barnets skole" er ikke en samlet beregning på tværs af rapportens hovedområder, mens viser fordelingen og gennemsnittet af forældrenes svar på spørgsmålet "Hvor tilfreds er du samlet set med dit barns skole?"

Hvor tilfreds er du samlet set med dit barns skole?




Note: I kolonnen 'Sammenligninger' vises der for hver svarkategori, hvor stor forskellen er i procentpoint mellem det pågældende resultat og det tilsvarende resultat for sammenligningsgrundlaget.



Nedenfor fremgår de 5 spørgsmål, som er vurderet højest af forældrene, og de 5 spørgsmål, der er vurderet lavest af forældrene.

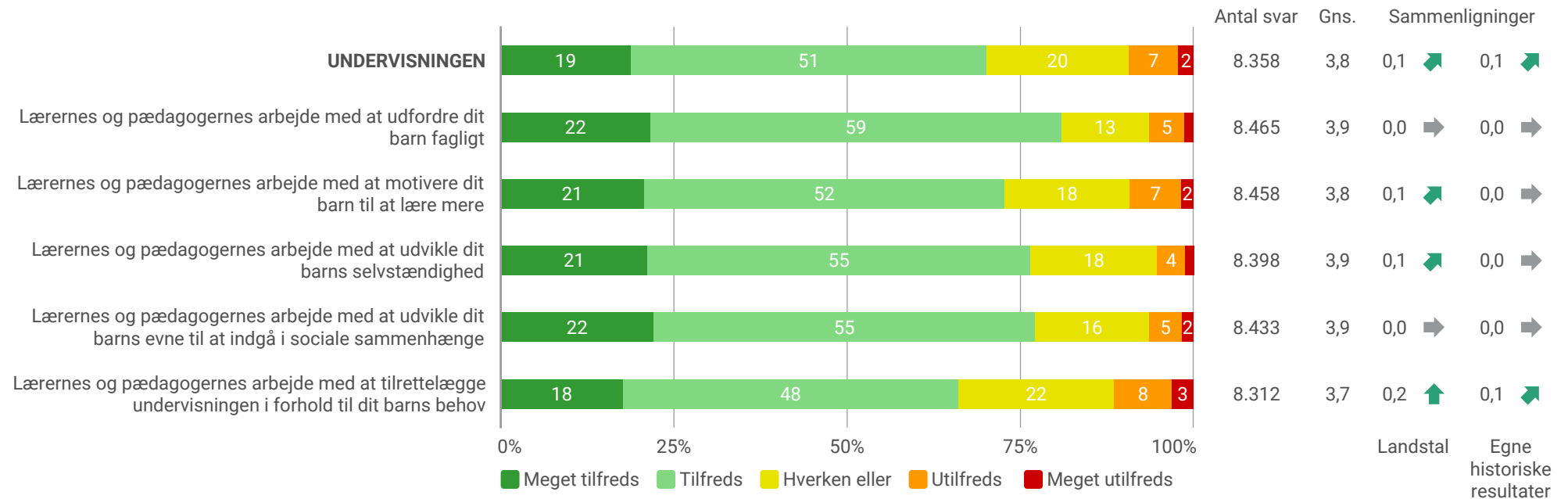


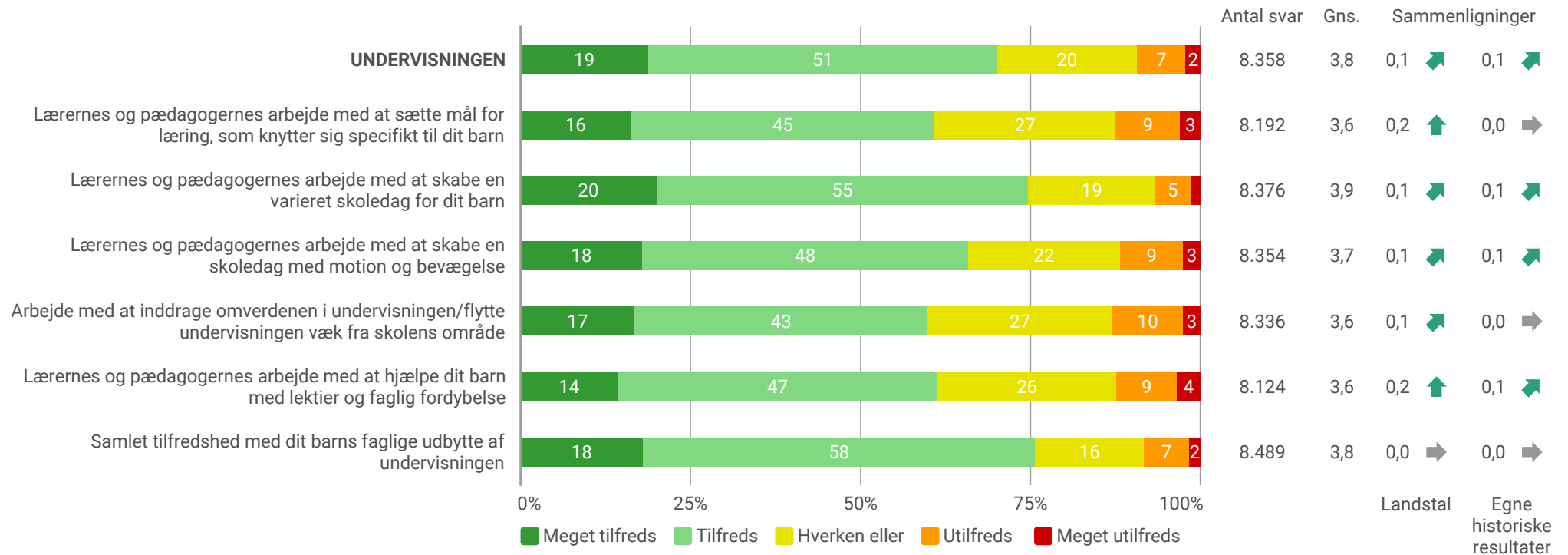
Nedenfor fremgår de 5 spørgsmål, som for forældrene afviger henholdsvis mest positivt og mest negativt i forhold til landstal.

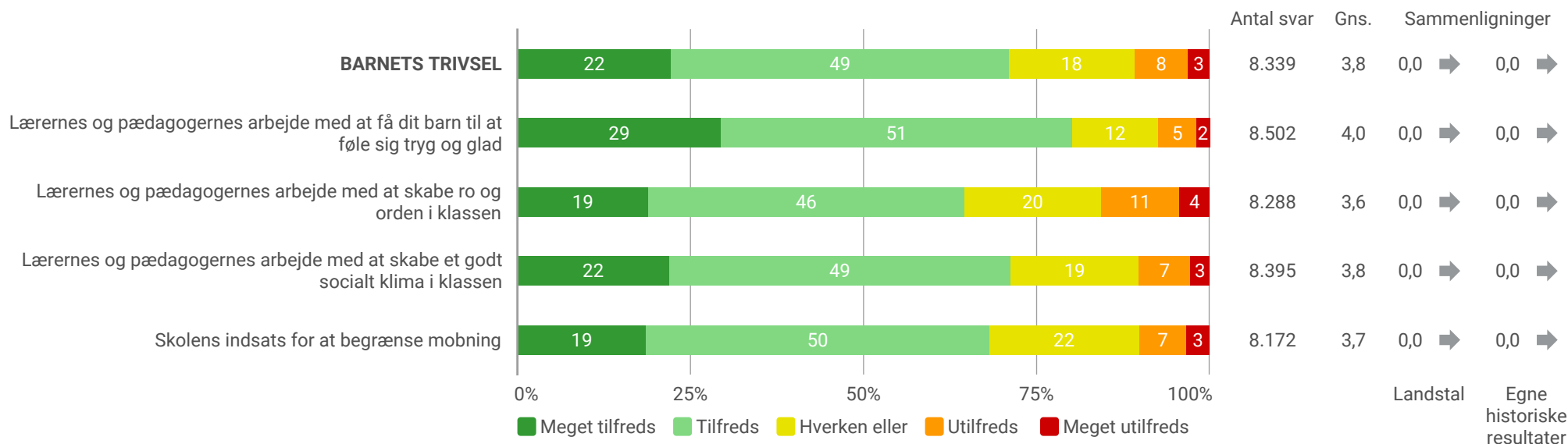


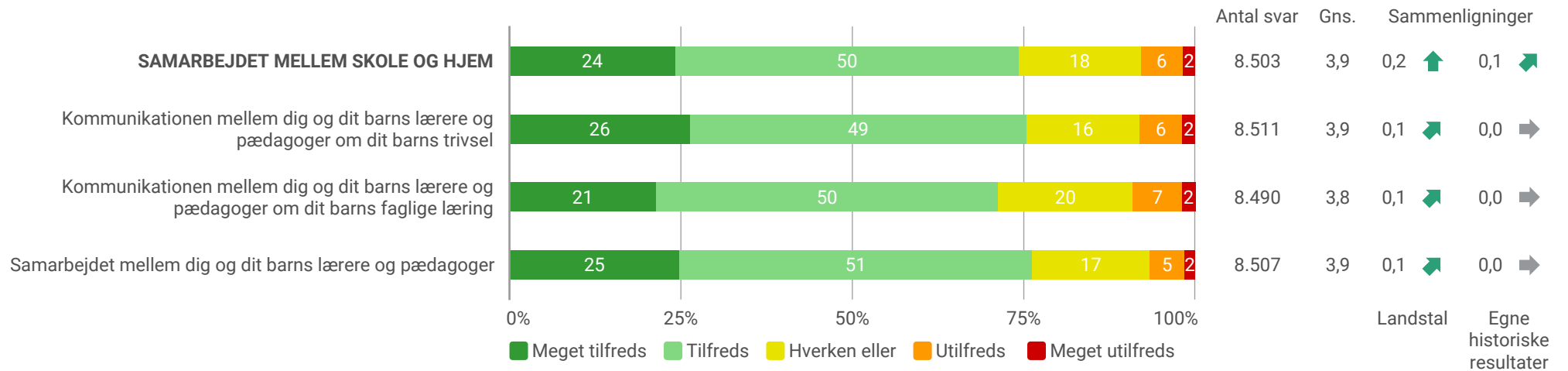
Nedenfor fremgår de 5 spørgsmål, som for forældrene afviger henholdsvis mest positivt og mest negativt i forhold til egne historiske resultater.

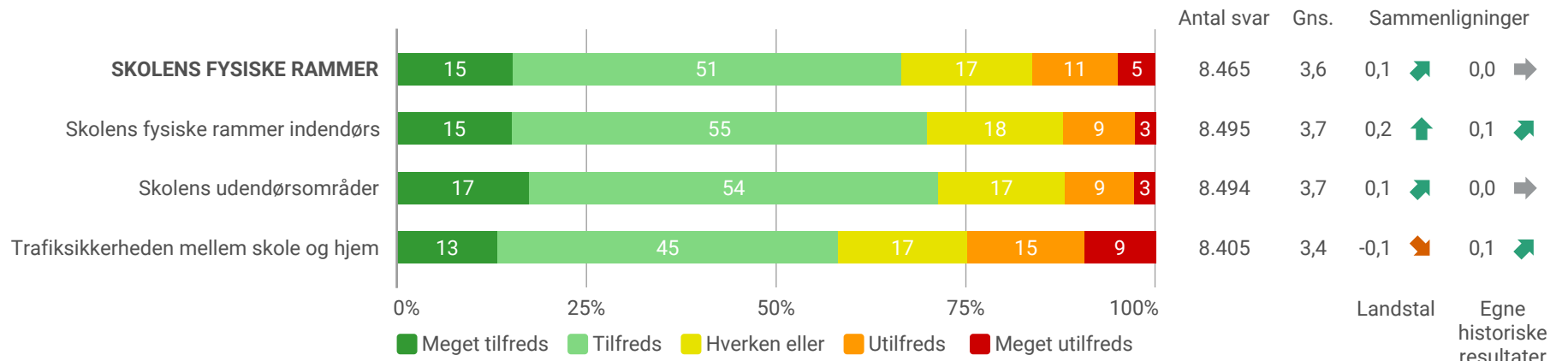












Nedenfor opdeles den gennemsnitlige tilfredshed på hvert spørgsmål på de forskellige skoler.

SKOLE	10. Klasse Ungdomscenter Vejle	Bredagerskolen	Bredsten - Gadbjerg Skole	Egtved Skole	Englystskolen	Total
Samlet tilfredshed med barnets skole	4,2	3,8	4,0	3,9	3,8	3,9
Undervisningen	4,0	3,7	3,9	3,8	3,7	3,8
Lærernes og pædagogernes arbejde med at udfordre dit barn fagligt	4,1	3,8	4,1	3,9	3,9	3,9
Lærernes og pædagogernes arbejde med at motivere dit barn til at lære mere	4,1	3,7	3,9	3,8	3,7	3,8
Lærernes og pædagogernes arbejde med at udvikle dit barns selvstændighed	4,1	3,8	4,0	3,9	3,8	3,9
Lærernes og pædagogernes arbejde med at udvikle dit barns evne til at indgå i sociale sammenhænge	4,1	3,8	3,9	3,9	3,8	3,9
Lærernes og pædagogernes arbejde med at tilrettelægge undervisningen i forhold til dit barns behov	4,0	3,5	3,8	3,7	3,6	3,7
Lærernes og pædagogernes arbejde med at sætte mål for læring, som knytter sig specifikt til dit barn	4,0	3,5	3,8	3,6	3,4	3,6
Lærernes og pædagogernes arbejde med at skabe en varieret skoledag for dit barn	4,1	3,8	4,0	3,9	3,8	3,9
Lærernes og pædagogernes arbejde med at skabe en skoledag med motion og bevægelse	3,8	3,7	3,8	4,0	3,5	3,7
Arbejde med at inddrage omverdenen i undervisningen/flytte undervisningen væk fra skolens område	3,9	3,6	3,7	3,5	3,4	3,6
Lærernes og pædagogernes arbejde med at hjælpe dit barn med lektier og faglig fordybelse	3,9	3,4	3,6	3,5	3,5	3,6
Samlet tilfredshed med dit barns faglige udbytte af undervisningen	4,0	3,7	3,9	3,8	3,7	3,8
Barnets trivsel	4,2	3,7	3,8	3,8	3,7	3,8

■ <3,0
 ■ <3,5
 ■ <4,0
 ■ <4,5
 ■ ≥4,5

SKOLE	10. Klasse Ungdomscenter Vejle	Bredagerskolen	Bredsten - Gadbjerg Skole	Egtved Skole	Englystskolen	Total
Lærernes og pædagogernes arbejde med at få dit barn til at føle sig tryk og glad	4,3	3,9	4,0	4,0	3,9	4,0
Lærernes og pædagogernes arbejde med at skabe ro og orden i klassen	4,1	3,4	3,7	3,6	3,6	3,6
Lærernes og pædagogernes arbejde med at skabe et godt socialt klima i klassen	4,1	3,7	3,8	3,7	3,7	3,8
Skolens indsats for at begrænse mobning	4,2	3,7	3,7	3,7	3,6	3,7
Samarbejdet mellem skole og hjem	4,0	3,8	3,9	3,8	3,8	3,9
Kommunikationen mellem dig og dit barns lærere og pædagoger om dit barns trivsel	4,1	3,8	3,9	3,8	3,9	3,9
Kommunikationen mellem dig og dit barns lærere og pædagoger om dit barns faglige læring	4,0	3,7	3,9	3,7	3,7	3,8
Samarbejdet mellem dig og dit barns lærere og pædagoger	4,1	3,8	4,0	3,8	3,9	3,9
Skolens fysiske rammer	4,0	3,4	3,9	3,8	3,3	3,6
Skolens fysiske rammer indendørs	4,1	3,6	4,0	3,9	3,5	3,7
Skolens udendørsområder	3,9	3,5	4,1	4,0	3,3	3,7
Trafiksikkerheden mellem skole og hjem	3,9	3,3	3,6	3,6	3,0	3,4

■ <3,0
 ■ <3,5
 ■ <4,0
 ■ <4,5
 ■ ≥4,5

SKOLE	Engum Skole	Firehøjeskolen	Firkløverskolen	Fælleshåbs skolen	Grejsdal Skole	Total
Samlet tilfredshed med barnets skole	4,0	3,7	3,9	3,7	3,6	3,9
Undervisningen	3,9	3,6	3,8	3,6	3,6	3,8
Lærernes og pædagogernes arbejde med at udfordre dit barn fagligt	4,0	3,9	4,0	3,9	3,8	3,9
Lærernes og pædagogernes arbejde med at motivere dit barn til at lære mere	3,9	3,7	3,9	3,7	3,6	3,8
Lærernes og pædagogernes arbejde med at udvikle dit barns selvstændighed	4,0	3,9	3,9	3,8	3,7	3,9
Lærernes og pædagogernes arbejde med at udvikle dit barns evne til at indgå i sociale sammenhænge	4,0	3,9	3,9	3,8	3,8	3,9
Lærernes og pædagogernes arbejde med at tilrettelægge undervisningen i forhold til dit barns behov	3,9	3,6	3,7	3,5	3,6	3,7
Lærernes og pædagogernes arbejde med at sætte mål for læring, som knytter sig specifikt til dit barn	3,7	3,4	3,6	3,5	3,4	3,6
Lærernes og pædagogernes arbejde med at skabe en varieret skoledag for dit barn	3,9	3,6	3,9	3,7	3,7	3,9
Lærernes og pædagogernes arbejde med at skabe en skoledag med motion og bevægelse	3,7	3,4	3,8	3,6	3,4	3,7
Arbejde med at inddrage omverdenen i undervisningen/flytte undervisningen væk fra skolens område	3,9	3,2	3,8	3,4	3,4	3,6
Lærernes og pædagogernes arbejde med at hjælpe dit barn med lektier og faglig fordybelse	3,8	3,5	3,7	3,4	3,5	3,6
Samlet tilfredshed med dit barns faglige udbytte af undervisningen	3,9	3,7	3,8	3,7	3,7	3,8
Barnets trivsel	3,9	3,7	3,8	3,7	3,5	3,8

■ <3,0
 ■ <3,5
 ■ <4,0
 ■ <4,5
 ■ ≥4,5

SKOLE	Engum Skole	Firehøjeskolen	Firkløverskolen	Fælleshåbs skolen	Grejsdal Skole	Total
Lærernes og pædagogernes arbejde med at få dit barn til at føle sig tryk og glad	4,1	3,9	4,0	3,9	3,9	4,0
Lærernes og pædagogernes arbejde med at skabe ro og orden i klassen	3,7	3,5	3,7	3,6	3,3	3,6
Lærernes og pædagogernes arbejde med at skabe et godt socialt klima i klassen	3,9	3,6	3,8	3,8	3,5	3,8
Skolens indsats for at begrænse mobning	3,8	3,6	3,7	3,7	3,5	3,7
Samarbejdet mellem skole og hjem	4,0	3,8	3,9	3,8	3,6	3,9
Kommunikationen mellem dig og dit barns lærere og pædagoger om dit barns trivsel	4,1	3,9	3,9	3,8	3,6	3,9
Kommunikationen mellem dig og dit barns lærere og pædagoger om dit barns faglige læring	3,9	3,7	3,8	3,7	3,5	3,8
Samarbejdet mellem dig og dit barns lærere og pædagoger	4,1	3,9	3,9	3,8	3,6	3,9
Skolens fysiske rammer	3,5	3,5	3,8	3,6	3,4	3,6
Skolens fysiske rammer indendørs	3,7	3,4	3,9	3,7	3,4	3,7
Skolens udendørsområder	3,7	3,6	3,9	3,7	3,7	3,7
Trafiksikkerheden mellem skole og hjem	3,2	3,5	3,6	3,3	3,3	3,4

■ <3,0
 ■ <3,5
 ■ <4,0
 ■ <4,5
 ■ ≥4,5

SKOLE	Gårslev Skole	Hældagers kolen	Højen Skole	Kirkebakke skolen	Kollerup Skole	Total
Samlet tilfredshed med barnets skole	4,1	4,1	3,9	4,1	4,1	3,9
Undervisningen	3,8	3,9	3,9	3,8	3,7	3,8
Lærernes og pædagogernes arbejde med at udfordre dit barn fagligt	3,9	4,1	3,9	4,0	4,0	3,9
Lærernes og pædagogernes arbejde med at motivere dit barn til at lære mere	3,8	3,9	3,9	3,9	3,8	3,8
Lærernes og pædagogernes arbejde med at udvikle dit barns selvstændighed	3,8	4,1	4,0	4,0	3,9	3,9
Lærernes og pædagogernes arbejde med at udvikle dit barns evne til at indgå i sociale sammenhænge	3,8	4,0	3,9	4,0	4,0	3,9
Lærernes og pædagogernes arbejde med at tilrettelægge undervisningen i forhold til dit barns behov	3,6	3,9	3,8	3,7	3,6	3,7
Lærernes og pædagogernes arbejde med at sætte mål for læring, som knytter sig specifikt til dit barn	3,6	3,8	3,8	3,7	3,5	3,6
Lærernes og pædagogernes arbejde med at skabe en varieret skoledag for dit barn	4,0	3,9	3,9	4,0	3,8	3,9
Lærernes og pædagogernes arbejde med at skabe en skoledag med motion og bevægelse	3,8	3,6	3,9	3,7	3,6	3,7
Arbejde med at inddrage omverdenen i undervisningen/flytte undervisningen væk fra skolens område	4,1	3,5	3,8	3,8	3,3	3,6
Lærernes og pædagogernes arbejde med at hjælpe dit barn med lektier og faglig fordybelse	3,6	3,7	3,7	3,6	3,6	3,6
Samlet tilfredshed med dit barns faglige udbytte af undervisningen	3,9	3,9	4,0	3,9	3,9	3,8
Barnets trivsel	3,7	4,0	3,7	3,9	3,9	3,8

■ <3,0
 ■ <3,5
 ■ <4,0
 ■ <4,5
 ■ ≥4,5

SKOLE	Gårslev Skole	Hældagers kolen	Højen Skole	Kirkebakke skolen	Kollerup Skole	Total
Lærernes og pædagogernes arbejde med at få dit barn til at føle sig tryk og glad	4,0	4,2	4,0	4,1	4,1	4,0
Lærernes og pædagogernes arbejde med at skabe ro og orden i klassen	3,3	3,9	3,5	3,7	3,7	3,6
Lærernes og pædagogernes arbejde med at skabe et godt socialt klima i klassen	3,7	4,0	3,7	3,9	4,0	3,8
Skolens indsats for at begrænse mobning	3,8	3,9	3,6	3,9	3,8	3,7
Samarbejdet mellem skole og hjem	4,0	4,1	4,0	3,9	3,9	3,9
Kommunikationen mellem dig og dit barns lærere og pædagoger om dit barns trivsel	4,0	4,1	4,0	3,9	3,9	3,9
Kommunikationen mellem dig og dit barns lærere og pædagoger om dit barns faglige læring	4,0	4,0	4,0	3,9	3,9	3,8
Samarbejdet mellem dig og dit barns lærere og pædagoger	4,0	4,1	4,1	4,0	4,0	3,9
Skolens fysiske rammer	3,8	4,0	3,9	3,7	3,9	3,6
Skolens fysiske rammer indendørs	4,1	3,8	4,1	4,2	4,4	3,7
Skolens udendørsområder	4,2	4,2	4,1	3,9	4,6	3,7
Trafiksikkerheden mellem skole og hjem	3,2	4,1	3,5	3,1	2,8	3,4

■ <3,0
 ■ <3,5
 ■ <4,0
 ■ <4,5
 ■ ≥4,5

SKOLE	Mølholm Skole	NOVA skolen	Petersmind eskolen	Skibet Skole	Skovagers kolen	Total
Samlet tilfredshed med barnets skole	4,1	3,7	3,7	3,9	4,3	3,9
Undervisningen	3,9	3,7	3,6	3,8	4,3	3,8
Lærernes og pædagogernes arbejde med at udfordre dit barn fagligt	4,1	3,8	3,9	3,9	4,2	3,9
Lærernes og pædagogernes arbejde med at motivere dit barn til at lære mere	4,0	3,7	3,7	3,9	4,2	3,8
Lærernes og pædagogernes arbejde med at udvikle dit barns selvstændighed	4,0	3,8	3,8	3,9	4,3	3,9
Lærernes og pædagogernes arbejde med at udvikle dit barns evne til at indgå i sociale sammenhænge	4,0	3,8	3,8	4,0	4,3	3,9
Lærernes og pædagogernes arbejde med at tilrettelægge undervisningen i forhold til dit barns behov	3,9	3,5	3,5	3,7	4,3	3,7
Lærernes og pædagogernes arbejde med at sætte mål for læring, som knytter sig specifikt til dit barn	3,8	3,5	3,4	3,6	4,3	3,6
Lærernes og pædagogernes arbejde med at skabe en varieret skoledag for dit barn	4,0	3,7	3,7	3,9	4,4	3,9
Lærernes og pædagogernes arbejde med at skabe en skoledag med motion og bevægelse	3,7	3,7	3,4	3,8	4,4	3,7
Arbejde med at inddrage omverdenen i undervisningen/flytte undervisningen væk fra skolens område	3,9	3,4	3,4	3,6	4,5	3,6
Lærernes og pædagogernes arbejde med at hjælpe dit barn med lektier og faglig fordybelse	3,8	3,6	3,5	3,6	4,0	3,6
Samlet tilfredshed med dit barns faglige udbytte af undervisningen	4,0	3,7	3,8	3,8	4,2	3,8
Barnets trivsel	4,0	3,7	3,7	3,9	4,4	3,8

■ <3,0
 ■ <3,5
 ■ <4,0
 ■ <4,5
 ■ ≥4,5

SKOLE	Mølholm Skole	NOVAskolen	Petersmindeskolen	Skibet Skole	Skovagerskolen	Total
Lærernes og pædagogernes arbejde med at få dit barn til at føle sig tryk og glad	4,2	3,8	3,9	4,1	4,5	4,0
Lærernes og pædagogernes arbejde med at skabe ro og orden i klassen	3,8	3,6	3,5	3,8	4,5	3,6
Lærernes og pædagogernes arbejde med at skabe et godt socialt klima i klassen	4,0	3,7	3,7	4,0	4,3	3,8
Skolens indsats for at begrænse mobning	4,0	3,6	3,6	3,8	4,4	3,7
Samarbejdet mellem skole og hjem	4,0	3,7	3,8	3,9	4,3	3,9
Kommunikationen mellem dig og dit barns lærere og pædagoger om dit barns trivsel	4,0	3,8	3,8	4,0	4,3	3,9
Kommunikationen mellem dig og dit barns lærere og pædagoger om dit barns faglige læring	4,0	3,7	3,7	3,8	4,2	3,8
Samarbejdet mellem dig og dit barns lærere og pædagoger	4,1	3,7	3,8	4,0	4,4	3,9
Skolens fysiske rammer	3,6	3,9	3,1	3,2	4,0	3,6
Skolens fysiske rammer indendørs	3,6	3,8	3,3	3,3	3,8	3,7
Skolens udendørsområder	3,9	3,9	3,4	3,0	3,9	3,7
Trafiksikkerheden mellem skole og hjem	3,5	3,8	2,7	3,3	4,2	3,4

■ <3,0
 ■ <3,5
 ■ <4,0
 ■ <4,5
 ■ ≥4,5

SKOLE	Smidstrup-Skærup Skole	Søndermarksskolen	Thyregod Skole	Vejle Midtbykolle	Vinding Skole	Total
Samlet tilfredshed med barnets skole	3,9	3,8	3,9	3,7	3,9	3,9
Undervisningen	3,8	3,8	3,8	3,8	3,8	3,8
Lærernes og pædagogernes arbejde med at udfordre dit barn fagligt	4,0	4,0	4,0	4,0	4,0	3,9
Lærernes og pædagogernes arbejde med at motivere dit barn til at lære mere	3,8	3,8	3,8	3,9	3,8	3,8
Lærernes og pædagogernes arbejde med at udvikle dit barns selvstændighed	3,9	3,9	4,0	3,9	4,0	3,9
Lærernes og pædagogernes arbejde med at udvikle dit barns evne til at indgå i sociale sammenhænge	3,8	3,9	3,9	3,8	3,9	3,9
Lærernes og pædagogernes arbejde med at tilrettelægge undervisningen i forhold til dit barns behov	3,7	3,6	3,7	3,7	3,7	3,7
Lærernes og pædagogernes arbejde med at sætte mål for læring, som knytter sig specifikt til dit barn	3,7	3,6	3,7	3,7	3,6	3,6
Lærernes og pædagogernes arbejde med at skabe en varieret skoledag for dit barn	3,8	3,8	3,8	3,8	3,8	3,9
Lærernes og pædagogernes arbejde med at skabe en skoledag med motion og bevægelse	3,9	3,8	3,7	3,7	3,5	3,7
Arbejde med at inddrage omverdenen i undervisningen/flytte undervisningen væk fra skolens område	3,6	3,5	3,8	3,6	3,6	3,6
Lærernes og pædagogernes arbejde med at hjælpe dit barn med lektier og faglig fordybelse	3,6	3,5	3,6	3,7	3,6	3,6
Samlet tilfredshed med dit barns faglige udbytte af undervisningen	3,8	3,8	3,8	3,8	3,9	3,8
Barnets trivsel	3,8	3,8	3,8	3,7	3,8	3,8

■ <3,0
 ■ <3,5
 ■ <4,0
 ■ <4,5
 ■ ≥4,5

SKOLE	Smidstrup-Skærup Skole	Søndermarksskolen	Thyregod Skole	Vejle Midtbyskole	Vinding Skole	Total
Lærernes og pædagogernes arbejde med at få dit barn til at føle sig tryk og glad	4,0	3,9	4,0	3,9	4,0	4,0
Lærernes og pædagogernes arbejde med at skabe ro og orden i klassen	3,6	3,7	3,7	3,5	3,7	3,6
Lærernes og pædagogernes arbejde med at skabe et godt socialt klima i klassen	3,7	3,8	3,8	3,7	3,8	3,8
Skolens indsats for at begrænse mobning	3,7	3,7	3,7	3,7	3,6	3,7
Samarbejdet mellem skole og hjem	3,9	3,8	3,8	3,9	3,9	3,9
Kommunikationen mellem dig og dit barns lærere og pædagoger om dit barns trivsel	3,9	3,8	3,9	4,0	3,9	3,9
Kommunikationen mellem dig og dit barns lærere og pædagoger om dit barns faglige læring	3,8	3,8	3,8	3,9	3,9	3,8
Samarbejdet mellem dig og dit barns lærere og pædagoger	3,9	3,8	3,9	4,0	3,9	3,9
Skolens fysiske rammer	3,7	3,4	3,6	3,5	3,4	3,6
Skolens fysiske rammer indendørs	3,9	3,2	3,7	3,5	3,5	3,7
Skolens udendørsområder	4,0	3,5	3,7	3,7	3,3	3,7
Trafiksikkerheden mellem skole og hjem	3,1	3,4	3,2	3,3	3,6	3,4

■ <3,0
 ■ <3,5
 ■ <4,0
 ■ <4,5
 ■ ≥4,5

SKOLE	Ødsted Skole	Øster Nykirke Skole	Øster Starup Skole	Total
Samlet tilfredshed med barnets skole	3,7	4,0	4,2	3,9
Undervisningen	3,6	4,0	4,1	3,8
Lærernes og pædagogernes arbejde med at udfordre dit barn fagligt	3,8	4,0	4,3	3,9
Lærernes og pædagogernes arbejde med at motivere dit barn til at lære mere	3,7	4,0	4,1	3,8
Lærernes og pædagogernes arbejde med at udvikle dit barns selvstændighed	3,8	4,0	4,2	3,9
Lærernes og pædagogernes arbejde med at udvikle dit barns evne til at indgå i sociale sammenhænge	3,8	4,1	4,1	3,9
Lærernes og pædagogernes arbejde med at tilrettelægge undervisningen i forhold til dit barns behov	3,5	3,8	4,0	3,7
Lærernes og pædagogernes arbejde med at sætte mål for læring, som knytter sig specifikt til dit barn	3,5	3,7	3,9	3,6
Lærernes og pædagogernes arbejde med at skabe en varieret skoledag for dit barn	3,7	4,2	4,2	3,9
Lærernes og pædagogernes arbejde med at skabe en skoledag med motion og bevægelse	3,5	4,0	4,1	3,7
Arbejde med at inddrage omverdenen i undervisningen/flytte undervisningen væk fra skolens område	3,5	3,9	3,8	3,6
Lærernes og pædagogernes arbejde med at hjælpe dit barn med lektier og faglig fordybelse	3,4	3,9	3,9	3,6
Samlet tilfredshed med dit barns faglige udbytte af undervisningen	3,7	3,9	4,2	3,8
Barnets trivsel	3,5	3,9	4,0	3,8

■ <3,0
 ■ <3,5
 ■ <4,0
 ■ <4,5
 ■ ≥4,5

SKOLE	Ødsted Skole	Øster Nykirke Skole	Øster Starup Skole	Total
Lærernes og pædagogernes arbejde med at få dit barn til at føle sig tryk og glad	3,8	4,2	4,2	4,0
Lærernes og pædagogernes arbejde med at skabe ro og orden i klassen	3,2	3,7	3,9	3,6
Lærernes og pædagogernes arbejde med at skabe et godt socialt klima i klassen	3,5	3,8	4,0	3,8
Skolens indsats for at begrænse mobning	3,5	3,8	4,1	3,7
Samarbejdet mellem skole og hjem	3,8	4,1	4,2	3,9
Kommunikationen mellem dig og dit barns lærere og pædagoger om dit barns trivsel	3,8	4,1	4,2	3,9
Kommunikationen mellem dig og dit barns lærere og pædagoger om dit barns faglige læring	3,7	4,0	4,1	3,8
Samarbejdet mellem dig og dit barns lærere og pædagoger	3,8	4,1	4,2	3,9
Skolens fysiske rammer	3,8	3,9	3,9	3,6
Skolens fysiske rammer indendørs	3,9	4,4	3,8	3,7
Skolens udendørsområder	3,8	4,3	4,2	3,7
Trafiksikkerheden mellem skole og hjem	3,7	3,0	3,6	3,4

■ <3,0
 ■ <3,5
 ■ <4,0
 ■ <4,5
 ■ ≥4,5

Nedenfor opdeles den gennemsnitlige tilfredshed på hvert spørgsmål på de forskellige klassetrin.

KLASSETRIN	0. klasse	1. klasse	2. klasse	3. klasse	4. klasse	5. klasse	6. klasse	7. klasse	8. klasse	9. klasse	10. klasse	Total
Samlet tilfredshed med barnets skole	4,1	4,0	3,8	3,9	3,9	3,8	3,8	3,9	3,8	3,9	4,1	3,9
Undervisningen	4,1	3,9	3,7	3,8	3,7	3,7	3,7	3,7	3,7	3,7	3,9	3,8
Lærernes og pædagogernes arbejde med at udfordre dit barn fagligt	4,3	4,1	3,9	4,0	3,9	3,9	3,8	3,9	3,9	3,9	4,0	3,9
Lærernes og pædagogernes arbejde med at motivere dit barn til at lære mere	4,2	4,1	3,8	3,8	3,8	3,7	3,7	3,8	3,7	3,8	3,9	3,8
Lærernes og pædagogernes arbejde med at udvikle dit barns selvstændighed	4,2	4,0	3,9	3,9	3,8	3,8	3,8	3,9	3,8	3,9	4,1	3,9
Lærernes og pædagogernes arbejde med at udvikle dit barns evne til at indgå i sociale sammenhænge	4,1	4,0	3,9	4,0	3,9	3,9	3,9	3,8	3,8	3,9	4,0	3,9
Lærernes og pædagogernes arbejde med at tilrettelægge undervisningen i forhold til dit barns behov	4,0	3,9	3,6	3,7	3,6	3,6	3,6	3,6	3,6	3,7	3,9	3,7
Lærernes og pædagogernes arbejde med at sætte mål for læring, som knytter sig specifikt til dit barn	3,9	3,7	3,5	3,7	3,5	3,6	3,6	3,6	3,6	3,6	3,9	3,6
Lærernes og pædagogernes arbejde med at skabe en varieret skoledag for dit barn	4,2	4,0	3,9	3,9	3,8	3,8	3,7	3,8	3,7	3,7	4,0	3,9
Lærernes og pædagogernes arbejde med at skabe en skoledag med motion og bevægelse	4,1	3,8	3,8	3,7	3,7	3,6	3,6	3,6	3,5	3,4	3,9	3,7
Arbejde med at inddrage omverdenen i undervisningen/flytte undervisningen væk fra skolens område	3,8	3,6	3,5	3,6	3,6	3,6	3,6	3,6	3,6	3,6	3,9	3,6
Lærernes og pædagogernes arbejde med at hjælpe dit barn med lektier og faglig fordybelse	3,9	3,7	3,5	3,6	3,5	3,5	3,6	3,5	3,5	3,6	3,8	3,6
Samlet tilfredshed med dit barns faglige udbytte af undervisningen	4,2	4,0	3,8	3,9	3,8	3,7	3,7	3,8	3,7	3,8	3,9	3,8
Barnets trivsel	4,1	3,9	3,7	3,8	3,7	3,7	3,7	3,8	3,8	3,9	4,0	3,8

■ <3,0
 ■ <3,5
 ■ <4,0
 ■ <4,5
 ■ ≥4,5

KLASSETRIN	0. klasse	1. klasse	2. klasse	3. klasse	4. klasse	5. klasse	6. klasse	7. klasse	8. klasse	9. klasse	10. klasse	Total
Lærernes og pædagogernes arbejde med at få dit barn til at føle sig tryk og glad	4,2	4,1	3,9	4,0	3,9	3,9	4,0	3,9	4,0	4,0	4,1	4,0
Lærernes og pædagogernes arbejde med at skabe ro og orden i klassen	4,1	3,7	3,5	3,5	3,5	3,5	3,5	3,7	3,6	3,8	4,0	3,6
Lærernes og pædagogernes arbejde med at skabe et godt socialt klima i klassen	4,1	3,9	3,7	3,8	3,7	3,8	3,7	3,8	3,7	3,8	4,0	3,8
Skolens indsats for at begrænse mobning	3,9	3,8	3,6	3,7	3,6	3,7	3,7	3,7	3,7	3,8	4,0	3,7
Samarbejdet mellem skole og hjem	4,0	3,9	3,8	3,9	3,8	3,9	3,9	3,8	3,9	3,9	4,0	3,9
Kommunikationen mellem dig og dit barns lærere og pædagoger om dit barns trivsel	4,0	4,0	3,8	4,0	3,8	3,9	3,9	3,9	3,9	4,0	4,1	3,9
Kommunikationen mellem dig og dit barns lærere og pædagoger om dit barns faglige læring	4,0	3,9	3,8	3,9	3,7	3,8	3,8	3,7	3,8	3,9	3,9	3,8
Samarbejdet mellem dig og dit barns lærere og pædagoger	4,1	4,0	3,9	4,0	3,8	3,9	4,0	3,8	3,9	3,9	4,1	3,9
Skolens fysiske rammer	3,7	3,6	3,5	3,5	3,5	3,6	3,6	3,6	3,6	3,7	3,9	3,6
Skolens fysiske rammer indendørs	3,8	3,8	3,7	3,6	3,6	3,7	3,7	3,8	3,7	3,8	3,9	3,7
Skolens udendørsområder	3,8	3,8	3,8	3,6	3,7	3,7	3,7	3,7	3,7	3,8	3,9	3,7
Trafiksikkerheden mellem skole og hjem	3,3	3,2	3,2	3,3	3,3	3,4	3,4	3,5	3,5	3,6	3,9	3,4

■ <3,0
 ■ <3,5
 ■ <4,0
 ■ <4,5
 ■ ≥4,5

Nedenfor opdeles den gennemsnitlige tilfredshed på hvert spørgsmål på de forskellige skoleafdelinger.

SKOLEAFDELING	Indskoling	Mellemtrin	Udskoling	Total
Samlet tilfredshed med barnets skole	4,0	3,8	3,9	3,9
Undervisningen	3,9	3,7	3,7	3,8
Lærernes og pædagogernes arbejde med at udfordre dit barn fagligt	4,0	3,9	3,9	3,9
Lærernes og pædagogernes arbejde med at motivere dit barn til at lære mere	3,9	3,7	3,8	3,8
Lærernes og pædagogernes arbejde med at udvikle dit barns selvstændighed	4,0	3,8	3,9	3,9
Lærernes og pædagogernes arbejde med at udvikle dit barns evne til at indgå i sociale sammenhænge	4,0	3,9	3,9	3,9
Lærernes og pædagogernes arbejde med at tilrettelægge undervisningen i forhold til dit barns behov	3,8	3,6	3,7	3,7
Lærernes og pædagogernes arbejde med at sætte mål for læring, som knytter sig specifikt til dit barn	3,7	3,6	3,6	3,6
Lærernes og pædagogernes arbejde med at skabe en varieret skoledag for dit barn	4,0	3,8	3,8	3,9
Lærernes og pædagogernes arbejde med at skabe en skoledag med motion og bevægelse	3,8	3,6	3,6	3,7
Arbejde med at inddrage omverdenen i undervisningen/flytte undervisningen væk fra skolens område	3,6	3,6	3,6	3,6
Lærernes og pædagogernes arbejde med at hjælpe dit barn med lektier og faglig fordybelse	3,7	3,5	3,6	3,6
Samlet tilfredshed med dit barns faglige udbytte af undervisningen	3,9	3,7	3,8	3,8
Barnets trivsel	3,8	3,7	3,8	3,8

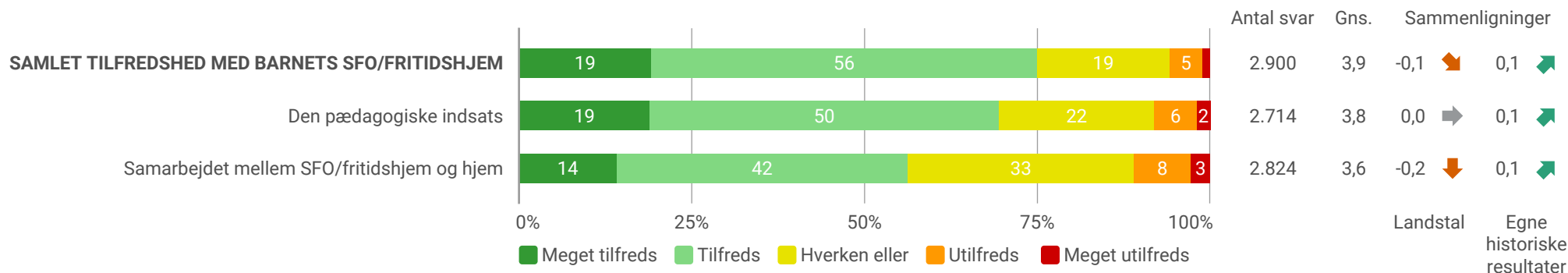
■ <3,0
 ■ <3,5
 ■ <4,0
 ■ <4,5
 ■ ≥4,5

SKOLEAFDELING	Indskoling	Mellemtrin	Udskoling	Total
Lærernes og pædagogernes arbejde med at få dit barn til at føle sig tryk og glad	4,1	4,0	4,0	4,0
Lærernes og pædagogernes arbejde med at skabe ro og orden i klassen	3,7	3,5	3,7	3,6
Lærernes og pædagogernes arbejde med at skabe et godt socialt klima i klassen	3,9	3,7	3,8	3,8
Skolens indsats for at begrænse mobning	3,7	3,7	3,8	3,7
Samarbejdet mellem skole og hjem	3,9	3,9	3,9	3,9
Kommunikationen mellem dig og dit barns lærere og pædagoger om dit barns trivsel	3,9	3,9	3,9	3,9
Kommunikationen mellem dig og dit barns lærere og pædagoger om dit barns faglige læring	3,9	3,8	3,8	3,8
Samarbejdet mellem dig og dit barns lærere og pædagoger	4,0	3,9	3,9	3,9
Skolens fysiske rammer	3,6	3,6	3,7	3,6
Skolens fysiske rammer indendørs	3,7	3,7	3,7	3,7
Skolens udendørsområder	3,8	3,7	3,7	3,7
Trafiksikkerheden mellem skole og hjem	3,3	3,3	3,6	3,4

■ <3,0
 ■ <3,5
 ■ <4,0
 ■ <4,5
 ■ ≥4,5

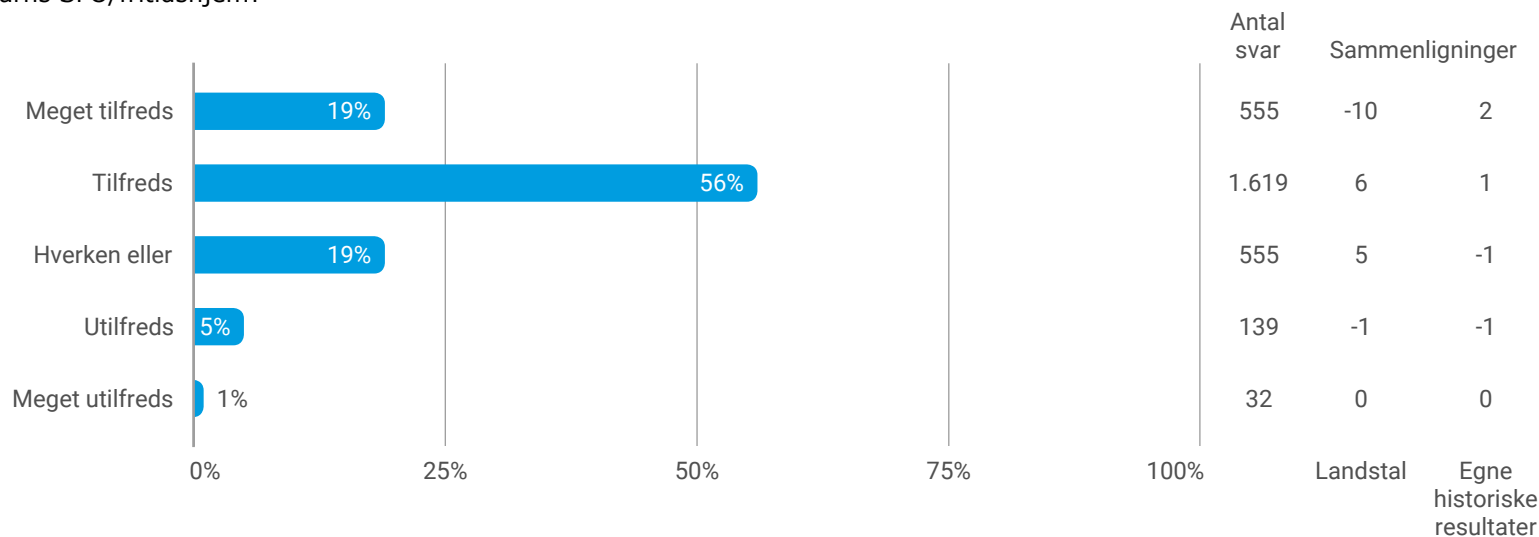


Nedenfor fremgår resultaterne på undersøgelsens hovedområder. Hvert hovedområde er sammensat af flere enkeltspørgsmål, som vises enkeltvis senere i rapporten. Til højre for figuren sammenlignes resultatet med landstal og med egne historiske resultater, hvis dette er muligt. Gennemsnittet måles på en skala fra 1 til 5, hvor 5 er maksimum og 1 er minimum.

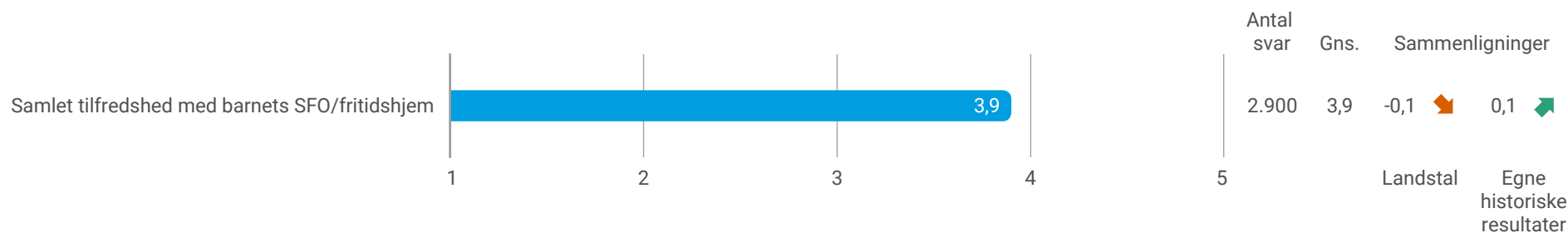


OBS: "Samlet tilfredshed med barnets SFO/fritidshjem" er ikke en samlet beregning på tværs af rapportens hovedområder, mens viser fordelingen og gennemsnittet af forældrenes svar på spørgsmålet "Hvor tilfreds er du samlet set med dit barns SFO/fritidshjem?"

Hvor tilfreds er du samlet set med dit barns SFO/fritidshjem?



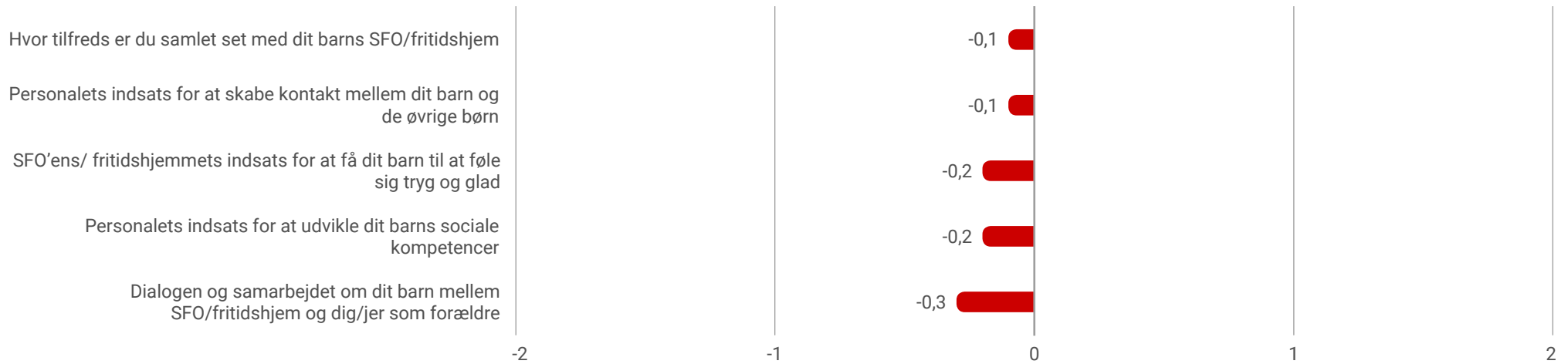
Note: I kolonnen 'Sammenligninger' vises der for hver svarkategori, hvor stor forskellen er i procentpoint mellem det pågældende resultat og det tilsvarende resultat for sammenligningsgrundlaget.




Nedenfor fremgår de 3 spørgsmål, som er vurderet højest af forældrene, og de 3 spørgsmål, der er vurderet lavest af forældrene.

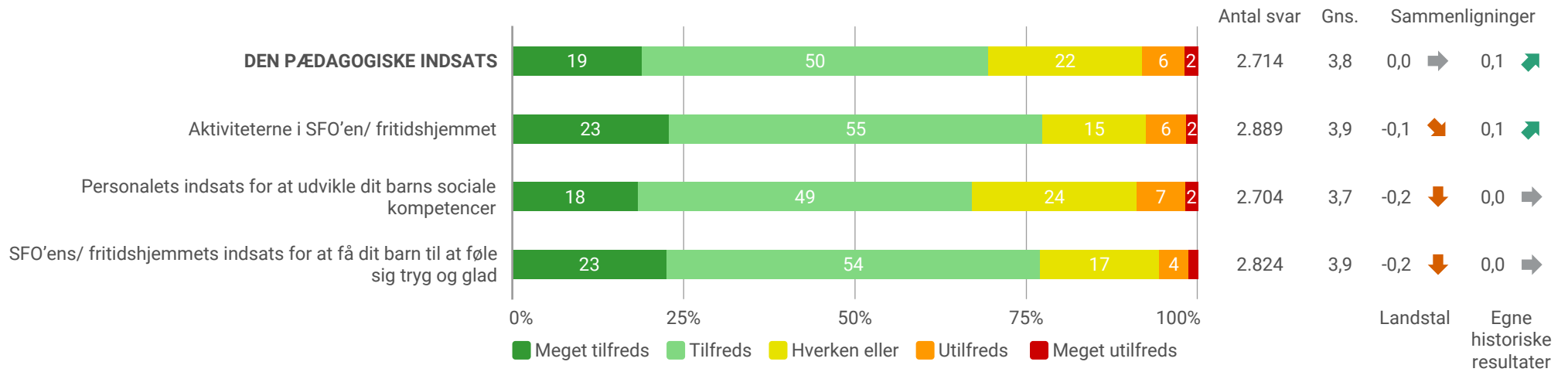


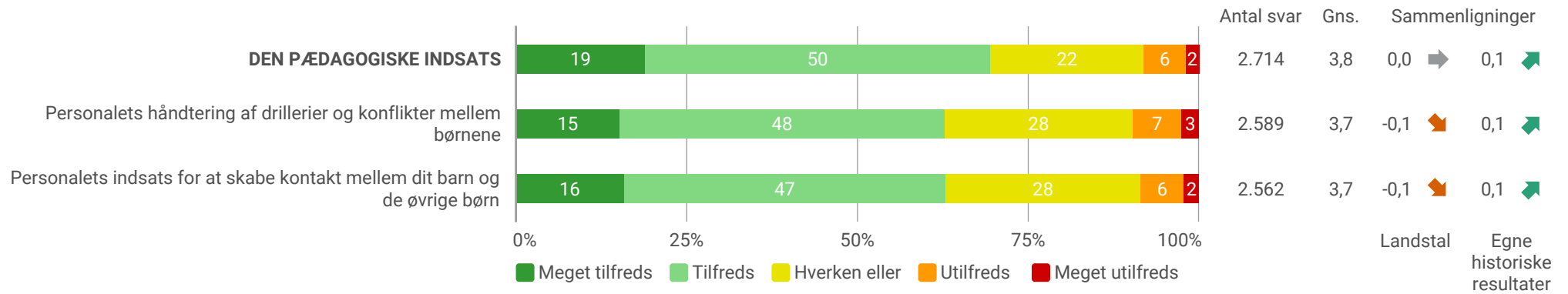
Nedenfor fremgår de spørgsmål, som for forældrene afviger henholdsvis mest positivt og mest negativt i forhold til landstal.

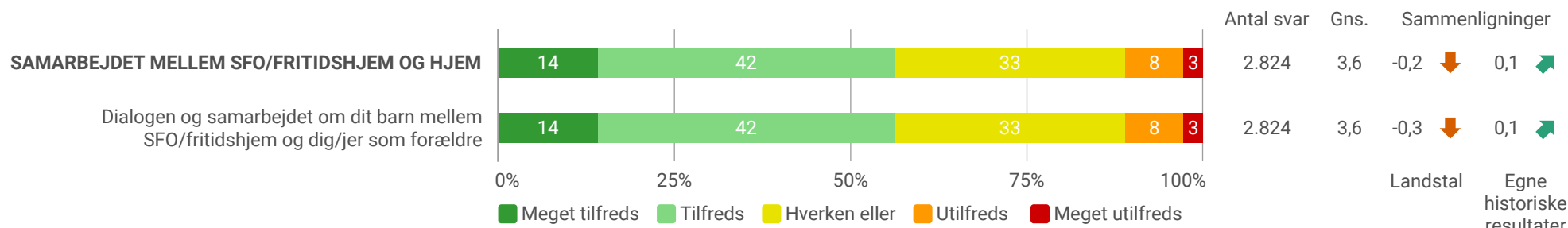


Nedenfor fremgår de spørgsmål, som for forældrene afviger henholdsvis mest positivt og mest negativt i forhold til egne historiske resultater.









Nedenfor opdeles den gennemsnitlige tilfredshed på hvert spørgsmål på de forskellige skoler.

SKOLE	Bredagerskolen	Bredsten - Gadbjerg Skole	Egtved Skole	Englystskolen	Engum Skole	Firehøjeskolen	Total
Samlet tilfredshed med barnets SFO/fritidshjem	3,7	4,1	4,2	3,6	4,2	3,7	3,9
Den pædagogiske indsats	3,6	3,9	4,0	3,5	4,1	3,6	3,8
Aktiviteterne i SFO'en/ fritidshjemmet	3,8	4,1	4,2	3,8	4,1	3,6	3,9
Personalets indsats for at udvikle dit barns sociale kompetencer	3,5	3,9	3,9	3,4	4,0	3,7	3,7
SFO'ens/ fritidshjemets indsats for at få dit barn til at føle sig tryk og glad	3,7	4,0	4,1	3,6	4,2	3,9	3,9
Personalets håndtering af drillerier og konflikter mellem børnene	3,6	3,6	3,9	3,4	4,1	3,5	3,7
Personalets indsats for at skabe kontakt mellem dit barn og de øvrige børn	3,5	3,8	3,9	3,3	4,1	3,6	3,7
Samarbejdet mellem SFO/fritidshjem og hjem	3,3	3,7	3,9	3,2	4,0	3,6	3,6
Dialogen og samarbejdet om dit barn mellem SFO/fritidshjem og dig/jer som forældre	3,3	3,7	3,9	3,2	4,0	3,6	3,6

■ <3,0
 ■ <3,5
 ■ <4,0
 ■ <4,5
 ■ ≥4,5

SKOLE	Firkløverskolen	Fælleshåbs skolen	Grejsdal Skole	Gårslev Skole	Hældagers kolen	Højen Skole	Total
Samlet tilfredshed med barnets SFO/fritidshjem	4,3	3,9	3,3	4,0	3,8	4,1	3,9
Den pædagogiske indsats	4,1	3,9	3,3	3,9	3,7	3,9	3,8
Aktiviteterne i SFO'en/ fritidshjemmet	4,3	3,9	3,0	3,9	3,8	4,1	3,9
Personalets indsats for at udvikle dit barns sociale kompetencer	4,1	3,9	3,4	3,8	3,7	3,9	3,7
SFO'ens/ fritidshjemets indsats for at få dit barn til at føle sig tryk og glad	4,3	4,0	3,6	4,1	3,9	4,0	3,9
Personalets håndtering af drillerier og konflikter mellem børnene	4,0	3,8	3,1	3,8	3,7	3,6	3,7
Personalets indsats for at skabe kontakt mellem dit barn og de øvrige børn	4,0	3,8	3,5	3,8	3,6	3,8	3,7
Samarbejdet mellem SFO/fritidshjem og hjem	3,9	3,6	3,3	3,6	3,5	4,0	3,6
Dialogen og samarbejdet om dit barn mellem SFO/fritidshjem og dig/jer som forældre	3,9	3,6	3,3	3,6	3,5	4,0	3,6

■ <3,0
 ■ <3,5
 ■ <4,0
 ■ <4,5
 ■ ≥4,5

SKOLE	Kirkebakke skolen	Kollerup Skole	Mølholm Skole	NOVAskole n	Petersmind eskolen	Skibet Skole	Total
Samlet tilfredshed med barnets SFO/fritidshjem	3,8	4,0	3,7	3,7	3,5	3,8	3,9
Den pædagogiske indsats	3,7	4,0	3,7	3,6	3,5	3,7	3,8
Aktiviteterne i SFO'en/ fritidshjemmet	3,8	4,1	3,7	3,6	3,6	3,8	3,9
Personalets indsats for at udvikle dit barns sociale kompetencer	3,6	4,0	3,6	3,7	3,4	3,7	3,7
SFO'ens/ fritidshjemets indsats for at få dit barn til at føle sig tryk og glad	3,9	4,1	3,8	3,8	3,6	3,9	3,9
Personalets håndtering af drillerier og konflikter mellem børnene	3,6	3,9	3,6	3,4	3,3	3,6	3,7
Personalets indsats for at skabe kontakt mellem dit barn og de øvrige børn	3,5	3,9	3,6	3,6	3,5	3,6	3,7
Samarbejdet mellem SFO/fritidshjem og hjem	3,5	3,7	3,4	3,7	3,1	3,4	3,6
Dialogen og samarbejdet om dit barn mellem SFO/fritidshjem og dig/jer som forældre	3,5	3,7	3,4	3,7	3,1	3,4	3,6

■ <3,0
 ■ <3,5
 ■ <4,0
 ■ <4,5
 ■ ≥4,5

SKOLE	Skovagers kolen	Smidstrup-Skærup Skole	Søndermarksskolen	Thyregod Skole	Vejle Midtbyskole	Vinding Skole	Total
Samlet tilfredshed med barnets SFO/fritidshjem	3,8	4,0	3,7	4,1	4,1	4,0	3,9
Den pædagogiske indsats	4,0	3,9	3,6	4,0	4,0	3,8	3,8
Aktiviteterne i SFO'en/ fritidshjemmet	4,0	4,0	3,9	4,0	4,1	4,1	3,9
Personalets indsats for at udvikle dit barns sociale kompetencer	4,0	3,9	3,6	3,9	3,9	3,8	3,7
SFO'ens/ fritidshjemets indsats for at få dit barn til at føle sig tryk og glad	4,1	4,1	3,7	4,2	4,2	3,9	3,9
Personalets håndtering af drillerier og konflikter mellem børnene	3,9	3,8	3,5	3,9	3,9	3,6	3,7
Personalets indsats for at skabe kontakt mellem dit barn og de øvrige børn	4,0	3,8	3,4	3,9	3,9	3,6	3,7
Samarbejdet mellem SFO/fritidshjem og hjem	3,7	3,7	3,4	3,9	3,8	3,5	3,6
Dialogen og samarbejdet om dit barn mellem SFO/fritidshjem og dig/jer som forældre	3,7	3,7	3,4	3,9	3,8	3,5	3,6

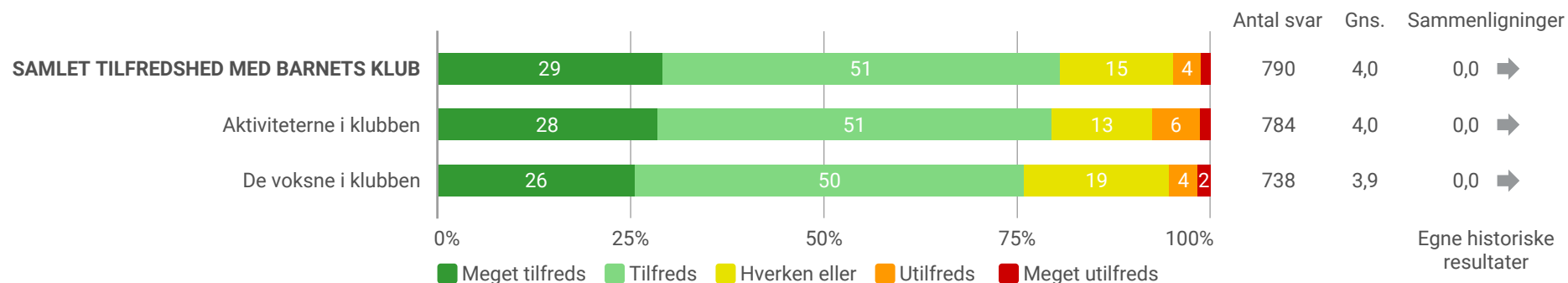
■ <3,0
 ■ <3,5
 ■ <4,0
 ■ <4,5
 ■ ≥4,5

SKOLE	Ødsted Skole	Øster Nykirke Skole	Øster Starup Skole	Total
Samlet tilfredshed med barnets SFO/fritidshjem	3,8	4,2	4,6	3,9
Den pædagogiske indsats	3,8	4,1	4,6	3,8
Aktiviteterne i SFO'en/ fritidshjemmet	4,1	4,1	4,7	3,9
Personalets indsats for at udvikle dit barns sociale kompetencer	3,8	4,1	4,5	3,7
SFO'ens/ fritidshjemets indsats for at få dit barn til at føle sig tryk og glad	3,9	4,2	4,6	3,9
Personalets håndtering af drillerier og konflikter mellem børnene	3,6	3,9	4,5	3,7
Personalets indsats for at skabe kontakt mellem dit barn og de øvrige børn	3,7	4,0	4,5	3,7
Samarbejdet mellem SFO/fritidshjem og hjem	3,6	4,0	4,4	3,6
Dialogen og samarbejdet om dit barn mellem SFO/fritidshjem og dig/jer som forældre	3,6	4,0	4,4	3,6

■ <3,0
 ■ <3,5
 ■ <4,0
 ■ <4,5
 ■ ≥4,5

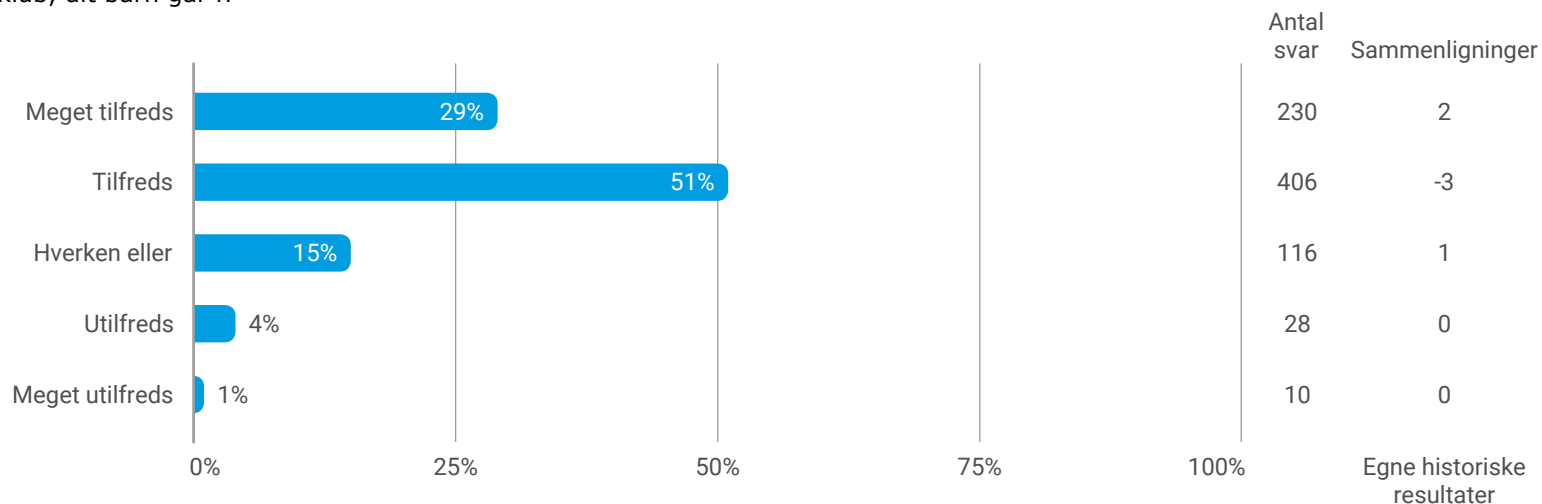


Nedenfor fremgår resultaterne på undersøgelsens hovedområder. Hvert hovedområde er sammensat af flere enkeltspørgsmål, som vises enkeltvis senere i rapporten. Til højre for figuren sammenlignes resultatet med egne historiske resultater. Gennemsnittet måles på en skala fra 1 til 5, hvor 5 er maksimum og 1 er minimum.

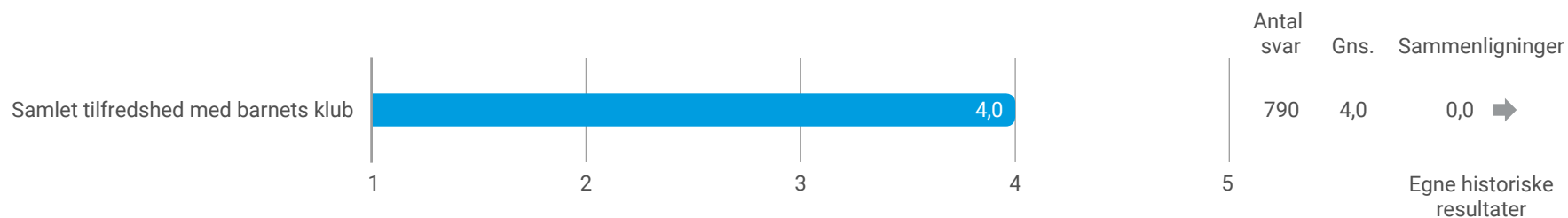


OBS: "Samlet tilfredshed med barnets klub" er ikke en samlet beregning på tværs af rapportens hovedområder, mens viser fordelingen og gennemsnittet af forældrenes svar på spørgsmålet "Hvor tilfreds er du samlet set med dit barns klub?"

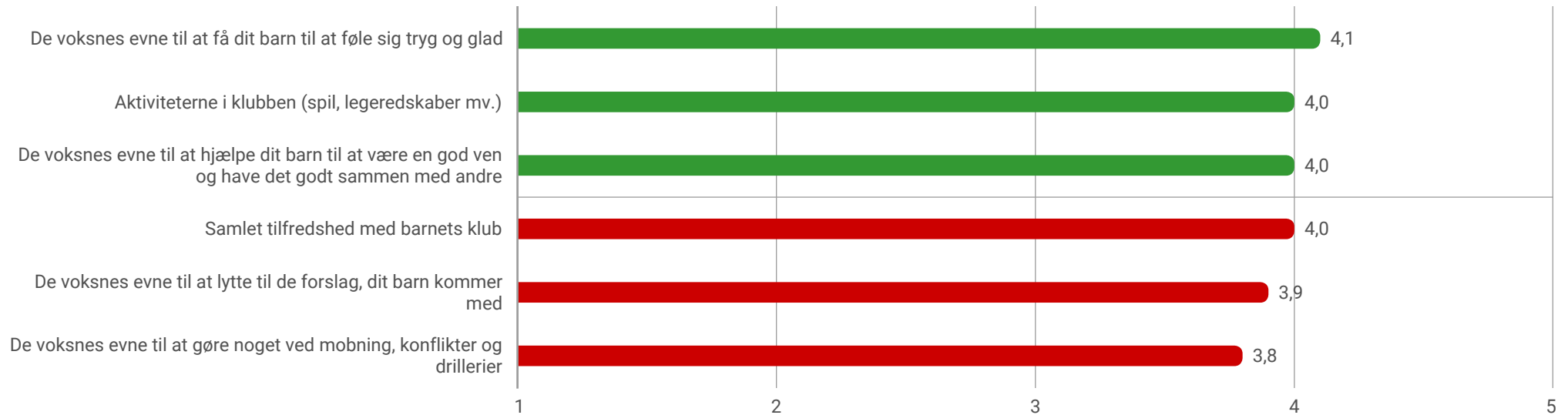
Hvor tilfreds er du samlet set med den klub, dit barn går i?



Note: I kolonnen 'Sammenligninger' vises der for hver svarkategori, hvor stor forskellen er i procentpoint mellem det pågældende resultat og det tilsvarende resultat for sammenligningsgrundlaget.

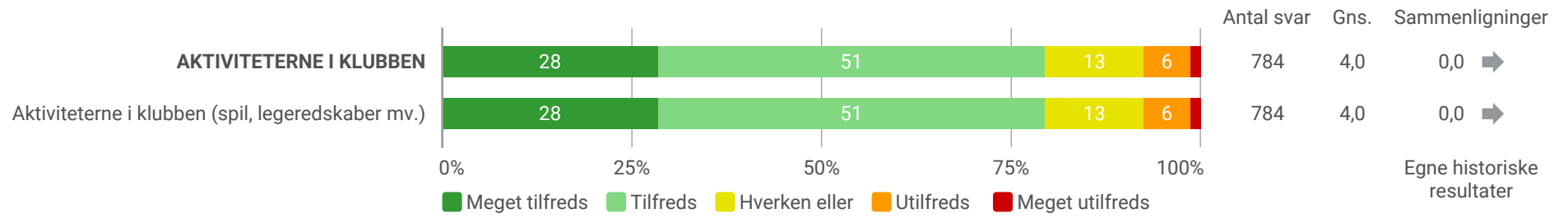


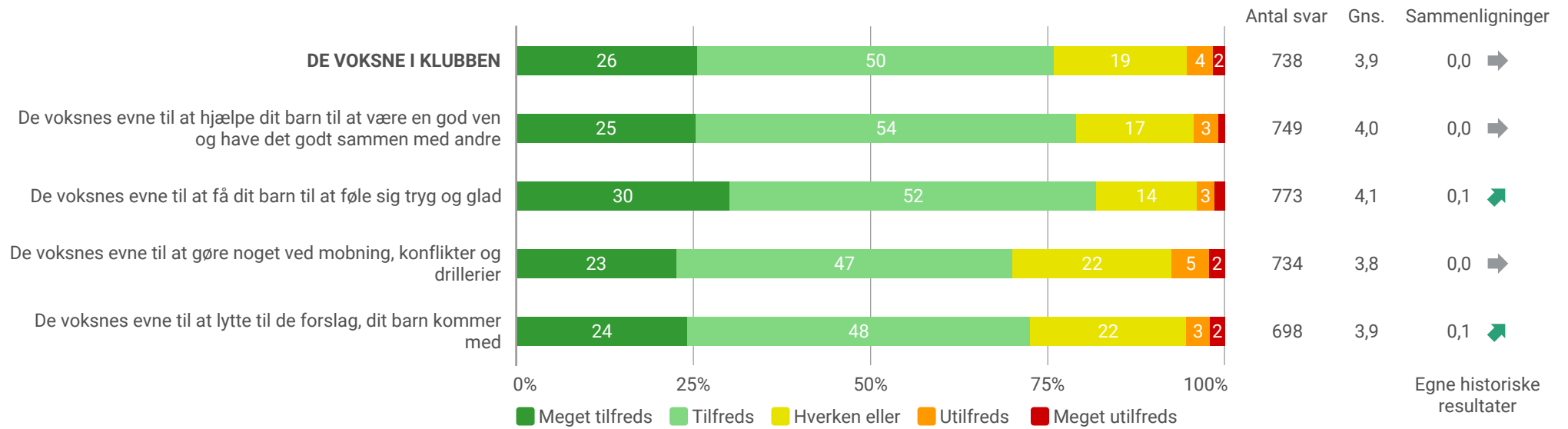
Nedenfor fremgår de 3 spørgsmål, som er vurderet højest af forældrene, og de 3 spørgsmål, der er vurderet lavest af forældrene.



Nedenfor fremgår de spørgsmål, som for forældrene afviger henholdsvis mest positivt og mest negativt i forhold til egne historiske resultater.







Nedenfor opdeles den gennemsnitlige tilfredshed på hvert spørgsmål på de forskellige skoler.

SKOLE	Bredagerskolen	Bredsten - Gadbjerg Skole	Egtved Skole	Englystskolen	Engum Skole	Firehøjeskolen	Total
Samlet tilfredshed med barnets klub	3,8	4,0	4,2	4,1	4,0	4,0	4,0
Aktiviteterne i klubben	3,6	3,9	4,4	4,0	3,8	4,1	4,0
Aktiviteterne i klubben (spil, legeredskaber mv.)	3,6	3,9	4,4	4,0	3,8	4,1	4,0
De voksne i klubben	3,8	3,9	3,9	4,0	4,0	3,8	3,9
De voksnes evne til at hjælpe dit barn til at være en god ven og have det godt sammen med andre	3,7	4,0	4,0	4,0	4,1	3,9	4,0
De voksnes evne til at få dit barn til at føle sig tryk og glad	3,9	4,2	4,0	4,1	4,1	4,1	4,1
De voksnes evne til at gøre noget ved mobning, konflikter og drillerier	3,4	3,6	3,8	4,1	4,0	3,6	3,8
De voksnes evne til at lytte til de forslag, dit barn kommer med	4,1	3,9	3,9	4,0	3,9	3,6	3,9

■ <3,0
 ■ <3,5
 ■ <4,0
 ■ <4,5
 ■ ≥4,5

SKOLE	Firkløverskolen	Fælleshåbskolen	Grejsdal Skole	Gårslev Skole	Hældagerskolen	Højen Skole	Total
Samlet tilfredshed med barnets klub	4,2	4,5	3,5	3,7	3,9	4,2	4,0
Aktiviteterne i klubben	4,2	4,3	3,5	3,5	4,0	4,0	4,0
Aktiviteterne i klubben (spil, legeredskaber mv.)	4,2	4,3	3,5	3,5	4,0	4,0	4,0
De voksne i klubben	3,9	4,4	3,6	3,8	3,9	4,0	3,9
De voksnes evne til at hjælpe dit barn til at være en god ven og have det godt sammen med andre	3,9	4,4	3,5	3,8	3,9	4,1	4,0
De voksnes evne til at få dit barn til at føle sig tryk og glad	4,0	4,5	3,8	3,9	4,1	4,2	4,1
De voksnes evne til at gøre noget ved mobning, konflikter og drillerier	3,7	4,3	3,2	3,6	3,7	3,8	3,8
De voksnes evne til at lytte til de forslag, dit barn kommer med	3,8	4,3	3,8	3,8	3,7	4,0	3,9

■ <3,0
 ■ <3,5
 ■ <4,0
 ■ <4,5
 ■ ≥4,5

SKOLE	Kirkebakke skolen	Kollerup Skole	Mølholm Skole	NOVAskole n	Petersmind eskolen	Skibet Skole	Total
Samlet tilfredshed med barnets klub	4,0	3,9	3,8	4,2	3,9	3,8	4,0
Aktiviteterne i klubben	3,9	3,9	3,9	4,3	3,7	3,8	4,0
Aktiviteterne i klubben (spil, legeredskaber mv.)	3,9	3,9	3,9	4,3	3,7	3,8	4,0
De voksne i klubben	4,0	3,8	3,7	4,2	3,7	3,8	3,9
De voksnes evne til at hjælpe dit barn til at være en god ven og have det godt sammen med andre	4,1	4,0	3,7	4,2	3,8	3,9	4,0
De voksnes evne til at få dit barn til at føle sig tryk og glad	4,1	3,8	3,7	4,2	3,8	4,0	4,1
De voksnes evne til at gøre noget ved mobning, konflikter og drillerier	3,8	3,7	3,6	4,2	3,6	3,8	3,8
De voksnes evne til at lytte til de forslag, dit barn kommer med	3,8	3,6	3,7	4,2	3,7	3,6	3,9

■ <3,0
 ■ <3,5
 ■ <4,0
 ■ <4,5
 ■ ≥4,5

SKOLE	Skovagers kolen	Smidstrup-Skærup Skole	Søndermarksskolen	Thyregod Skole	Vejle Midtbykolle	Vinding Skole	Total
Samlet tilfredshed med barnets klub	4,7	3,9	3,8	3,9	4,1	4,1	4,0
Aktiviteterne i klubben	4,7	3,7	3,9	3,9	3,9	4,3	4,0
Aktiviteterne i klubben (spil, legeredskaber mv.)	4,7	3,7	3,9	3,9	3,9	4,3	4,0
De voksne i klubben	4,8	3,8	3,6	3,9	3,9	4,0	3,9
De voksnes evne til at hjælpe dit barn til at være en god ven og have det godt sammen med andre	5,0	3,9	3,7	3,9	3,9	3,9	4,0
De voksnes evne til at få dit barn til at føle sig tryk og glad	4,7	4,0	3,7	4,0	4,0	4,3	4,1
De voksnes evne til at gøre noget ved mobning, konflikter og drillerier	5,0	3,8	3,5	3,9	3,9	4,0	3,8
De voksnes evne til at lytte til de forslag, dit barn kommer med	4,7	3,7	3,7	3,8	3,8	3,9	3,9

■ <3,0
 ■ <3,5
 ■ <4,0
 ■ <4,5
 ■ ≥4,5

SKOLE	Ødsted Skole	Øster Nykirke Skole	Øster Starup Skole	Total
Samlet tilfredshed med barnets klub	3,4	4,1	4,7	4,0
Aktiviteterne i klubben	3,5	4,1	4,5	4,0
Aktiviteterne i klubben (spil, legeredskaber mv.)	3,5	4,1	4,5	4,0
De voksne i klubben	3,4	4,1	4,6	3,9
De voksnes evne til at hjælpe dit barn til at være en god ven og have det godt sammen med andre	3,5	4,2	4,6	4,0
De voksnes evne til at få dit barn til at føle sig tryk og glad	3,5	4,3	4,6	4,1
De voksnes evne til at gøre noget ved mobning, konflikter og drillerier	3,1	4,0	4,5	3,8
De voksnes evne til at lytte til de forslag, dit barn kommer med	3,4	4,1	4,5	3,9

■ <3,0
 ■ <3,5
 ■ <4,0
 ■ <4,5
 ■ ≥4,5